



FÜR ALLE FÄLLE BESTENS AUSGERÜSTET!

DIE VIELSEITIG EINSETZBAREN STATIONÄREN QES-STROMERZEUGER VON ATLAS COPCO

Ein Standby-Stromerzeuger ist ein wichtiger Teil des Leistungsnetzes in einem Unternehmen. Er muss einsatzbereit sein und bei einer Stromunterbrechung sofort einspringen können. Sie müssen sicher sein, dass der Generator den dringenden Bedarf erkennt und im richtigen Moment die garantierte Leistung bringt.

TECHNISCHE DATEN

Elektrische Daten		QES14	QES20	QES30	QES40	QES60	QES125
Nennfrequenz	Hz	50	50	50	50	50	50
Nennspannung (1)	V	400	400	400	400	400	400
Dauerleistung (PRP)	KVA/kW	13.8/11	20/16	32/26	42/34	60/48	125/100
Standby-Nennleistung (ESP)	KVA/kW	15/12	21/17	33/26	45/36	64/51	135/108
Leistungsfaktor cos φ		0.8	0.8	0.8	0.8	0.8	0.8
Nennstrom (PRP)	A	19.9	28.9	46.2	60.0	86.6	180.4
Leistungsklasse gemäß ISO-8528/5		G2	G1	G2	G2	G2	G2
Betriebstemperatur (min./ max.) (2)	°C	-10/50	-10/50	-10/50	-10/50	-10/50	-10/50
Preis ab	€	8.995,00	11.495,00	11.795,00	13.995,00	15.995,00	22.995,00

QES 14 / 20 QES 30 / 40 / 60 / 125

- Rahmen
- Steckdosen
- kein Typ B
- DSE 7320 Controller
- Kraftstoffniveausensor
- Kühlmittelheizung
- Batterieladegerät
- Batterieschalter
- Heberahmen
- Zusatzwicklung



1. HERVORRAGENDE ZUGÄNGLICHKEIT

- Optimale Wartungsfähigkeit durch große Zugangstüren und Verkleidungen
- Zugang zum Wechselstromgenerator (automatischer Spannungsregler und Diodenbrücke)
- Freier Zugang zum Motor
- Direkter Zugang zum Reinigen des Kühlers

2. LEISTUNG

- Hochleistungskühler mit ParCOOL für 100% Standby-Betrieb
- Schallgedämpftes, korrosionsbeständiges Stahlgehäuse
- Generator IP23 mit optionaler Hilfswicklung(1)
- Elektronischer Reglermotor und elektronische Motore

3. PLUG-AND-PLAY-KABELVERBINDUNG

- Plug-and-play-Kabelverbindung
- Natürliche Kabeleinführung mit integrierter Zugentlastung
- Regenhaube
- Schutz gegen heiße Oberflächen, Lüfter und Riemen(1)

4. EFFIZIENTER TRANSPORT

- Integrierte Gabelstaplerschlitz (verzinkt > 180 kVA)
- Hebeöse mit einem äußerem Hebepunkt(2)
- Geschlossene Bodenwanne mit 110% Auffangvolumen mit Füllstandsalarmlarm(1)

5. EFFIZIENTE WARTUNG

- Kürzere wartungsbedingte Stillstandzeiten dank hoch belastbarem Kraftstofffiltersystem mit Wasserabscheider(2) > 65kVA
- Zweistufige Luftfilterung
- Ölblaspumpe(1) > 380kVA
- 500 Std. Wartungsintervall (250 Std. bei 9-14-20 kVA und 400 Std. bei 180 und 250 kVA)

6. SCHALLSCHUTZ

- Schallgedämpfte und C3M-Korrosionsschutzhaube

ZAHLEN, DATEN, FAKTEN

- 🌡️ Umgebungstemperatur bis zu 50°C
- ☁️ Wassergeschützte Haube
- ⚡ Stabile Stromversorgung in unter 10 Sekunden
- 🔄 100% Lastschrittbarkeit
- 🔌 Plug & Play Installation
- 🕒 Wartungsintervall 500 Stunden
- 🏠 SCADA Integration
- 🔒 Geschlossene Bodenwanne bis 1250 kVA
- 🔧 Servicedauer unter 2 Stunden (alle 1000 Betriebstunden)

TJEP ULTRA GRIP 40 BINDEMASCHE IM BG-BAU SET

Mit TJEP Bindemaschinen arbeiten Sie deutlich effizienter im Vergleich zum manuellen Binden, das physisch körperbelastend, monoton und zeitaufwendig ist.

- Das neu entwickelte Nasen- und Griffdesign optimiert den Zugang zum Werkstück.
- Der 18V und 4,0Ah starke Li-Ion "Slide-In" Akku garantiert eine lange Betriebsdauer.
- Die bürstenlosen Motoren sorgen für schnelle und effiziente Bindevorgänge. Mit lediglich 0,6 bis 0,8 Sekunden pro Bindung arbeiten diese noch effizienter.
- Die hochwertigen und straffen Bindungen garantieren, dass Sie Ihre Arbeit ohne Störungen verrichten können.

Bestehend aus:

- TJEP Ultra Grip 40 Bindegerät
- Ladegerät
- 2x 4AH Akku
- im Hartschalenkoffer
- Verlängerungsarm Elektronisch
- Halfter
- 2x VE Bindedraht a 40 Rollen



1.690,-

EVB 04552



TJEP BINDEDRAHT

Karton à 40 Rollen

119,-

EVB 300446023

EXTRA ARTIKEL

SCHON GEWUSST

BG-Bau Förderung bis zu 50% der Anschaffungskosten. Maximal 750€.

DIAMANTBOHRMASCHINE NASS UND TROCKEN DIA 303 W SET

DUSS Diamantbohrmaschine DIA 303 W mit PRCD-Schutzschalter, Seitenhandgriff, Zusatzhandgriff, Zentrierstange ZST, Maulschlüssel SW 22 und SW 30, Trockenschmierspray, Gerätekoffer.

Nennaufnahmeleistung	2000 Watt
Drehzahl bei Nennlast 1./2./3. Gang	360/680/1270 U/min
Bohrbereich mit Diamantbohrkrone	
hand- und ständergeführt nass	Ø 32 - 202 mm
in Betonrohr handgeführt nass	bis Ø 300 mm
handgeführt trocken	Ø 52 - 300 mm
ständergeführt trocken	Ø 52 - 202 mm
Bohrbereich mit Lochsäge LS in Kunststoff	
handgeführt	Ø 40 - 322 mm
ständergeführt	Ø 40 - 202 mm
stativgeführt	Ø 40 - 257 mm
Bohrbereich mit Holzlochsäge LB	
handgeführt	Ø 42 - 322 mm
ständergeführt	Ø 42 - 202 mm
stativgeführt	Ø 42 - 182 mm
max. Schlagzahl 1./2./3. Gang	10600/16600/22600 Schläge/min
Maschinengewicht	6,4 kg
Werkzeugaufnahme	G 1/2"

DIA303W Kernbohrmaschine oder DIA303W im BG Bau-SET inkl. Absaugadapter und Kernbohrständer

1.695,-

Einzelpreis



GEOMAX EZICAT LEITUNGSORTUNG

Einfache Ortung von unterirdischen Kabeln und Rohren vor Aushubarbeiten.

Jedes Jahr werden Bauarbeiter verletzt und Geräte beschädigt, wenn sie bei der Arbeit versehentlich auf unterirdische Kabel und Rohre stoßen. Da große unterirdische Versorgungsnetze immer komplexer werden, ist die Kenntnis der Lage von erdverlegten Kabeln und Rohren vor dem Beginn von Aushubarbeiten heute wichtiger als je zuvor.

Mit den EZiSYSTEM Leitungsortungsgeräten lassen sich unterirdisch verlegte Kabel und Rohre einfach und effizient aufspüren. Eine manuelle Einstellung der Empfindlichkeit ist bei einem Ortungssystem der EZICAT i-Serie nicht erforderlich. Dank der einzigartigen, automatischen Lokalisierungsfunktion müssen Anwender nur den Auslöser betätigen und können direkt mit der Ortung beginnen.



890,-

Ezicat I550



749,-

Ezitex T100

ODER ALS BG-BAU SET:

DIA303W INKLUSIVE KERNBOHRSTÄNDER UND ABSAUGADAPTER

2.795,-

Setpreis inklusive EVB 03855 + EVB 03854





649,-

NEDO SIRIUS H SET

Der vollautomatische horizontale Rotationslaser mit Laserempfänger ACCEPTOR 2 digital mit mm-Anzeige und Heavy-Duty Empfängerhalter sowie Easy Control Einknopfbedienung für eine besonders einfache Handhabung. Der Rotationslaser richtet sich vollautomatisch exakt horizontal aus. Die automatische Höhenüberwachung stoppt den Laser bei einer starken Erschütterung. Höhenfehler werden dadurch vermieden. **Einfach einschalten und los geht's.**

- Strahlwassergeschützt und staubdicht gem. IP 65
- Dank des cleveren Dichtungskonzepts sind die SIRIUS 1 Rotationslaser strahlwassergeschützt und staubdicht gem. IP 65 und entsprechen dadurch Dichtigkeitsanforderungen, die sonst nur bei sehr viel teureren Lasern erwartet werden
- Verbesserte Sturzicherheit
- Durch den neuen Rotorschutz aus Aluminium-Druckguss und aus bruchsicherem Glas ist der neue SIRIUS 1 noch robuster. Auch harte Schläge oder Stürze steckt der Laser locker weg.
- Verbesserte Ergonomie
- Dank des neu gestalteten, gummierten Tragegriffs liegt der neue SIRIUS 1 noch besser in der Hand. Die gummierten Vertikalaufnahmen garantieren eine verbesserte Standsicherheit auch auf glatten Oberflächen.
- Laserempfänger ACCEPTOR 2 digital mit mm-Anzeige und Heavy-Duty Empfängerhalter
- Die praktisch unverwüstliche Ganzmetall-Halteklammer fixiert den Laserempfänger auch unter den härtesten Einsatzbedingungen sicher und zuverlässig an Teleskop- oder Flexilatten

Lieferumfang:

Nedo Sirius 1 H, Acceptor 2 Empfänger, Alu-Stativ, Flexilatten Set

NEDO SIRIUS HV SET

Der vollautomatische horizontale/vertikale Rotationslaser für clevere Handwerker inklusive Laserempfänger ACCEPTOR 2 digital mit mm-Anzeige. Ideal zum Nivellieren und Fluchten - im Innenausbau, im Hoch- oder Tiefbau. Optimale Funktionalität, eine komplette Ausstattung und ein attraktives Preis-Leistungs-Verhältnis zeichnen den SIRIUS 1 HV aus.

- Strahlwassergeschützt und staubdicht gem. IP 65
- Dank des cleveren Dichtungskonzepts sind die SIRIUS 1 Rotationslaser strahlwassergeschützt und staubdicht gem. IP 65 und entsprechen dadurch Dichtigkeitsanforderungen, die sonst nur bei sehr viel teureren Lasern erwartet werden
- Verbesserte Sturzicherheit
- Durch den neuen Rotorschutz aus Aluminium-Druckguss und aus bruchsicherem Glas ist der neue SIRIUS 1 noch robuster. Auch harte Schläge oder Stürze steckt der Laser locker weg.
- Verbesserte Ergonomie
- Dank des neu gestalteten, gummierten Tragegriffs liegt der neue SIRIUS 1 noch besser in der Hand. Die gummierten Vertikalaufnahmen garantieren eine verbesserte Standsicherheit auch auf glatten Oberflächen.
- Laserempfänger ACCEPTOR 2 digital mit mm-Anzeige und Heavy-Duty Empfängerhalter
- Die praktisch unverwüstliche Ganzmetall-Halteklammer fixiert den Laserempfänger auch unter den härtesten Einsatzbedingungen sicher und zuverlässig an Teleskop- oder Flexilatten

Lieferumfang:

Nedo Sirius 1 HV, Acceptor 2 Empfänger, Kurbelstativ, Flexilatten Set



795,-



NEDO X32 SET

Nedo X-Nivelliere sind Premium Baunivelliere, die höchsten Ansprüchen gerecht werden. Die besonders lichtstarke Optik mit großem Objektivdurchmesser, der robuste, luftgedämpfte Kompensator und die solide Verarbeitung zeichnen die Baunivelliere der X-Baureihe aus. Optimal für den Einsatz unter extrem harten Bedingungen.

- Automatisches Baunivellier für höchste Ansprüche mit 32-facher Vergrößerung
- Lichtstarke Optik mit großem Objektivdurchmesser
- Robustes Gehäuse aus Metall
- Robuster, zuverlässiger Kompensator mit Luftdämpfung
- Kontrastreiches Bild
- Prüfprotokoll
- Komplett mit Senklot, Justiernadel und stabilem Transportkoffer

Lieferumfang:

Automatisches Baunivellier X32, Senklot, Justiernadel, Transportkoffer, 5m Nivellierlatte mit Libelle und Hülle, Alu-Stativ



219,-

LISSMAC MAURERARBEITSBÜHNE MAB 3001

- Minimale Aufbauzeit der Bühnen – einfach und effizient
- Gleichbleibende Tragkraft über die gesamte Hubhöhe
- Zentraler Elektroschaltkasten für einen zusätzlichen Anschluss weiterer Bühnen
- Optimale Anpassung an Baustellengegebenheiten durch Verbreiterungen und Auszüge
- Rutschfester Tränenblech-Belag für einen sicheren Halt
- Doppelt wirkende Hydraulikzylinder mit Sicherheitsventil (Hydraulikentlastung beim Transport)
- Geländer können durch ein Geländergestell einfach transportiert werden
- Handsteuergerät oder Fußschalter möglich



	MAB 2801	MAB 3001
Länge	3,1 m	4,1 m
Länge mit ausziehbaren Laufstegen links/rechts	5 m	6,05 m
Breite	1,62 m	1,62 m
Hubhöhe	0,49 - 1,99 m	0,57 - 3,00 m
Hubgeschwindigkeit	1,8 m/min	2,1 m/min
Gewicht	998 kg	1240 kg
Antrieb	elektrisch / hydraulisch	elektrisch / hydraulisch
Tragfähigkeit	3000 kg	3000 kg
Tragfähigkeit Auszug	150 kg	150 kg
Untergestelle	max. 2,5 m	Höhe max. 2,5 m
Spannung	400 V/16 A 230 V/16 A	400 V/16 A 230V/16 A
Steuerung Standard	Fußschalter	Fußschalter
Zubehör	mit Geländer und Leiter	mit Geländer und Leiter
Preis	€ 9.190,-	€ 9.890,-

STEIN-REX® 2.0 DER KLEINKRAN FÜR ANSPRUCHSVOLLE BAUSTELLEN

- Einsatzfähig bei engsten Platzverhältnissen
- Hindernisse können überfahren werden
- Leichtgängige Steinbewegung durch den Mehrfach-Gelenkausleger und Zentralballast
- Greifzange für alle Steinformate
- Kein Gefahrenbereich durch schwenkenden Ballast
- Anpassung an alle baulichen Gegebenheiten
- Auch bei Windeinwirkung stabil durch wenig Angriffsfläche
- Exzellente Mobilität durch Elektro-Fahrtrieb mit Funkfernsteuerung
- Einstellbare Hakenhöhe
- Mit Sanftanlauf
- Durch die geringen Abmessungen leicht zu transportieren

Transportmaße	2,35 m x 2,35 m x 2,35 m
Ausleger/Tragfähigkeit	5 m / 300 kg; 4,3 m / 400 kg
Konstruktionsgewicht	1,2 t
Einsatzgewicht	2,44 t
Transportmaße Zentralballast	4 Blöcke à 310 kg 2 EWP (1,0 x 1,0 x 0,5 m) à 640 kg (Gesamt: 1280 kg)
Steuerung	Funk (Kettenzug / Teleskop / Fahrtrieb)
Turm	Hydraulisch teleskopierbar




19.900,-

FÖRDERBAND LIBELT

	LIBELT 300	LIBELT 400
Material	Stahl verzinkt	Stahl verzinkt
Bandmaterial	PVC-Gewebeband mit 20 mm Stollen (Gummiband als Sonderausführung)	
Band (B/H)	400 / 3 mm	400 / 3 mm
Ausgangsleistung max.	0,75 kW/230 V	0,75 kW/230 V
Stromaufnahme	5,1 A	5,1 A
Bandgeschwindigkeit	25 m / min	25 m / min
Bandbelastung pro m max.	75 kg / m	75 kg / m

	LIBELT 300	LIBELT 400
Bandbelastung gesamt max.	225 kg	300 kg
Steigung	40 °	40 °
LxBxH, mm	3140 x 555 x 250	4140 x 555 x 250
Gewicht	99 kg	119 kg
Preis	ab € 2.590,-	ab € 3.690,-

Optional gegen Aufpreis erhältlich:
Aufgabetrichter + Radsatz und Stützfuß-Set



LISSMAC DIAMANTTRENNSÄGE DTS 420 N

Die Diamanttrennsäge DTS 420 N ist für die effiziente Blockverarbeitung ausgelegt. Ihre clevere Konstruktion vereint Leistung, Ergonomie und Sicherheit mit kompakten Maßen. Besonders praktisch: Die Steinsäge passt perfekt auf die LISSMAC MAB 3001 Maurerarbeitsbühne und folgt dem Baufortschritt nach oben. Der 7,5 kW starke 400-V-Elektromotor beschleunigt das wahlweise 900 mm oder 1.000 mm messende Sägeblatt auf die optimale Drehzahl von 910 1/min. Damit sind bis zu 420 mm tiefe und 650 mm lange Schnitte möglich.



Schnitttiefe Serie / max.	370/420 mm
Schnittlänge	570 mm
Sägeblatt-Ø max.	900/1000 mm
Sägeblattaufnahme	60 mm
Motorleistung	7,5 kW / 400 V
Stromaufnahme	16,6 A
Schutzart	IP 55
Sägeblattdrehzahl	910 1/min
Tischbreite	820 mm
Abmessungen (L/B/H)	1250 / 880 / 1850 mm
Gewicht	364 kg


5.390,-

Inklusive Diamantscheibe

LISSMAC MAUERSTEINBANDSÄGE MBS 510

Die Mauersteinbandsäge MBS 510 ist speziell konzipiert für die Bearbeitung von Porenbeton und verschiedensten Ziegelsteinen. Die Steintrennsäge erreicht eine Schnitthöhe von bis zu 510 mm und eine Schnittlänge von maximal 700 mm. Die MBS-Reihe steht für hochpräzise Steintrenn-Schneidtechnik und bietet die größtmögliche Arbeitserleichterung beim Sägen von Porenbeton sowie beim Sägen von Mauerwerk.

Schnitthöhe	510 mm
Schnittlänge	700 mm
Sägebandlänge	3750 mm
Motorleistung	1,1 kW / 400 V 1,5 kW / 230 V
Stromaufnahme	2,7 A / 12,5 A
Durchlass Holm/Sägeband	490 mm
Abmessungen Sägetisch (L/B)	920 / 710 mm
Abmessungen (L/B/H)	1080/750/1840 mm



NORTON CS 451 FUGENSCHNEIDER

Motor	Honda GX390 Zyklon
Motorleistung kW(PS)	9,6 kW (13PS)
Max. Blattdurchmesser x Aufnahme	Ø 450 x 25,4 mm
Max. Schnitttiefe	170 mm
Abnehmbarer Wassertank	25 l
Drehzahl Schneidwelle	2573 min ⁻¹
Abmessungen (L x B x H)	1180 x 538 x 1040 mm
Gewicht	112 kg



2.100,-

Inklusive Diamantscheibe

NORTON JUMBO 900 STEINSÄGE

Max. Blattdurchmesser	900 mm
Max. Schnitttiefe	370 mm
Max. Schnittlänge	720 mm
Tischabmessungen	720 x 800 mm
Blattaufnahme	60 mm
Drehzahl der Schneidwelle	930 min.
Schalldruck	86 dB (A)
Schalleistung	100 dB (A)



3.190,-

Inklusive 2 Diamantscheiben

NORTON CM352 TISCHSÄGE

Motorleistung	2,2 kW (3 PS)
Max. Blattdurchmesser x Blattaufnahme	Ø 350 x 25,4 mm
Max. Schnitttiefe	110 mm
Max. Materialhöhe	150 mm
Max. Schnittlänge	700 mm
Drehzahl Schneidwelle	2.800 min ⁻¹
Abmessungen Schneidtisch	2800 / min
Abmessungen (LxBxH)	1.146 x 815 x 1.270 mm
Abmessungen (LxBxH) (inkl. FüÙe)	1.146 x 725 x 639 mm
Gewicht	69 kg



849,-

KNALLER ANGEBOT

Inkl. 5 Sägebändern

3.290,-

LXT-DAS WELTWEIT GRÖSSTE 18V AKKU-SORTIMENT

Ein Akkusystem mit 360 möglichen Maschinen!

Makita Heckenscherer	DUH523Z	DUH502Z	DUH601Z	DUH751	DUN600LZ
Artikelnummer	EVB 04603	EVB 301763107	EVB 04991	EVB 06023	EVB 06024
Leerlaufschlagzahl	2700 min	2000-4400 min	2000-4400 min	2000-4400 min	2000-4400
max. Schnittleistung	15 mm	21,5 mm	23,5 mm	23,5 mm	23,5 mm
Schnittlänge	520 mm	500 mm	600 mm	750 mm	600 mm
Gewicht m. Akku	3,4 kg	4,2 kg	4,5 kg	4,5 kg	4,3 kg
Schalldruckpegel	77 dB(A)	84 dB(A)	82 dB(A)	84 dB(A)	82,5 dB(A)
Akku System	LXT 18V	LXT 18V	LXT 18V	LXT 18V	LXT 18V
Drehbarer Griff	nein	ja	ja	ja	nein
Einsatzbereich	Garten und Privatgebrauch		Gewerbe und Kommunaltechnik		
Aktionspreis:	79,00 €	199,00 €	239,00 €	249,00 €	279,00 €

Sologerät ohne Akku und Ladegerät



Makita Rasentrimmer	DUR181Z	DUR192LZ	DUR190UZ3	DUR368AZ
Artikelnummer	EVB 04602	EVB 06022	EVB 301763113	EVB 04994
Leerlaufdrehzahl	7800 min	0-6000 min	3500-6500 min	3500-6500 min
Schnittkreis	260 mm	300 mm	230-300mm	255-350 mm
Gewicht mit Akku	3,1 kg	3 Kg	3,4 kg	4,7 kg
Griffart	Rundgriff	Rundgriff	Zweihandgriff	Zweihandgriff
Schalldruckpegel	82 dB	74,8 dB(A)	77 db(A)	77 dB(A)
Akkusystem	LXT 18V	LXT 18V	LXT 18V	LXT 2x18V
Länge	143 cm	162 cm	183 cm	176 cm
Messerumbau	nein	nein	ja	ja
Einsatzbereich	Privatgebrauch	Privatgebrauch / semi professionell		Gewerbe
Aktionspreis	75,00 €	105,00 €	159,00 €	259,00 €

Sologerät ohne Akku und Ladegerät



AKKU-RASENMÄHER DLM432Z

2x18V • 43 cm • 50 l

Leistungsstarker Akku-Rasenmäher zum Schneiden, Sammeln und Mulchen. Mulchkeil separat erhältlich. Geräuscharmer 2 x 18 V Akku-Rasenmäher mit Kunststoffdeck. Mit leichter Bedienbarkeit. Der Rasenmäher ist ideal für kleine bis mittlere Rasenflächen. Er hat eine Schnittbreite von 43 cm und verfügt über eine Füllstandsanzeige im 50 Liter Grasfangsack. Ohne Akkus und Ladegerät



199,-

EVB 04845

AKKU-RASENMÄHER DLM460Z

2x18V • 46 cm • 60 l

Akku-Rasenmäher für mittelgroße Rasenflächen. Ein geräuscharmer bürstenloser 2 x 18 V Akku-Rasenmäher mit robustem Stahldeck, der leicht zu bedienen ist. Dieser benutzerfreundliche Rasenmäher ist auch für große Gärten geeignet. Einschaltbarer Leise-Modus für ein geräuschempfindliches Umfeld. Ohne Akkus und Ladegerät.



379,-

EVB 04845

AKKU-RASENMÄHER DLM330RM

18V • 33 cm • 60 l

Akku-Rasenmäher für kleinere Rasenflächen geeignet. Ein geräuscharmer 18 V Akku-Rasenmäher mit Kunststoffdeck, der leicht zu bedienen ist. Der Rasenmäher ist benutzerfreundlich und ideal für kleinere Rasenflächen. Er hat eine Schnittbreite von 33cm und verfügt über eine Füllstandsanzeige im Grasfangsack.

Lieferumfang: Ladegerät, 4AH AKKU, Mulchkeil, Grasfangkorb



209,-

EVB 07071

AKKU-KOMBIHAMMER DHR400ZKU

2x18V • SDS-MAX • 40 mm • 8,0 J

Äußerst leistungsfähiger bürstenloser Kombihammer mit Antivibrationstechnik und Autostart zu Staubabsaugung. Leistungsstarker Akku-Kombihammer mit SDS-MAX Aufnahme und einer Ausrastkupplung. Der 2 x 18 V Antrieb sorgt für besonders kraftvolles Hammerbohren und Meißeln. Durch die AWS-Funktion startet die Staubabsaugung automatisch beim Anlaufen. Die Einzelschlagstärke erreicht bis zu 8,0 Joule, in Beton beträgt die Bohrleistung bis zu 40 mm. Sologerät im Transportkoffer ohne AKKU und Ladegerät.



509,-

EVB 300444287

AKKU-KOMBO-KIT DLX2131TJ

18V • 2 Maschinen

Ein Maschinen-Set bestehen aus zwei 18 V-Maschinen: Akku-Schlagbohrschrauber DHP482 und Akku-Schlagschrauber DTD152. Das Set wird in einem MAKPAC der Größe 3 ausgeliefert und beinhaltet zwei Akkus mit je 5,0 Ah sowie ein Schnellladegerät.



279,-

EVB 06068

AKKU-WINKELSCHLEIFER DGA517RTJ

18V • 125 mm • 3.000-8.500 min⁻¹

Leistungsfähiger Winkelschleifer mit bürstenlosem Motor und einstellbarer Drehzahl zum Trennen und Schleifen. Sehr handlicher Akku-Winkelschleifer mit 18 V Antrieb und einem Scheibendurchmesser von max.125 mm für anspruchsvolle, professionelle Anwendungen. Ausgestattet mit Motorbremse. Die Drehzahl ist elektronisch regelbar.

Mit einem nicht auf Dauerbetrieb arretierbarem Paddelschalter.

Alternativ: DGA513RTJ

Wie DGA517 allerdings mit Schiebeschalter



309,-

EVB 04875
DGA513RTJ
(Schiebeschalter)

315,-

EVB 04874
DGA517RTJ
(Paddelschalter)

AKKU-KOMBO-KIT DLX2278

18V • 2 Maschinen

Ein Akku-Kombo-Kit 18V bestehend aus zwei kraftvollen und bürstenlosen Maschinen Akku-Kombo-Kit bestehend aus einem Akku-Schlagschrauber DHP484Z und einem Akku-Bohrhammer DHR171Z. Perfekt zum Schrauben, Bohren und Hammerbohren. Dieses Set wird ohne Akkus und Ladegerät ausgeliefert und ist damit eine preisbewusste und optimale Erweiterung zu bereits vorhandenen 18 V-Akkus.



189,-

EVB 04989

AKKU-BOHRSCHRAUBER DDF484TB3J IN DER BLACK EDITION

18V • 54 Nm • 0-2.000 min⁻¹

Eine kraftvolle und bürstenlose Maschine zum Schrauben und Bohren Kompakter 18 V Akku-Bohrschrauber mit einer Gehäuselänge von nur 172 mm. Das Drehmoment ist in 21 Stufen einstellbar. Der bürstenlose Motor ermöglicht die kompakte Bauform und sorgt für effizienteren Umgang mit der Energie.

Lieferumfang:

3x5AH Akkus, Makpac, Ladegerät.

309,-

EVB 04981



DTW1001RTJ 3/4"

489,-

EVB 07020

AKKU-SCHLAGSCHRAUBER DTW1002RTJ

18V • 1/2" • 1.000 Nm • 0-2.200min⁻¹

Bürstenloser Schlagschrauber mit hohem Drehmoment und drei Drehzahleinstellungen für intensive Arbeiten. Ein kraftvoller bürstenloser Schlagschrauber 1/2" mit einem Anzugsdrehmoment von bis zu 1.000 Nm. Drei verschiedene Drehzahleinstellungen. Ausgestattet mit einem LED-Arbeitslicht für zusätzliche Beleuchtung. Dieses Gerät ist ideal für Anwendungen, die ein hohes Anzugsdrehmoment erfordern.

Mitgeliefertes Zubehör:

MAKPAC Gr. 3, 2x Akku BL1850B, Schnellladegerät DC18RC

469,-

EVB 04880

HOCHDRUCKSPRÜHGERÄT, 10L ODER 6L

Das Hochdrucksprühgerät ist der ideale Helfer für die professionelle Anwendung auf dem Bau. Es bietet jede Menge an Komfort wie z.B. ein ergonomisches Abstellventil mit integriertem Filter und einem integrierten Druckluftfüllventil.

max. Betriebsdruck	6 bar (88 psi)
Leergewicht	ca. 5,50 kg
Behälter	Stahl, polyesterbeschichtet
Tragweise	Rückentragbar
Düse	Flachstrahldüse, Messing, mit Filter, 80 - 01 E, 80°
Spritzrohr	Messing gebogen, 50 cm, 360° drehbar
Schlauch	Spiralschlauch, mit Sicherheitsverriegelung, 250 cm
Manometer	Zeigermanometer
Pumpe	Messing mit Stahlkolbenstange und 2-Handgriff



109,-

EVB 35855 - 61

129,-

EVB 35856 - 101

GABELHUBWAGEN AC-P

Dieser Gabelhubwagen basiert auf dem Modell AC. Robust, aus verwindungsfreiem Stahl gebaut, besticht der AC-P durch seine Zuverlässigkeit im Dauereinsatz beim Verfahren palettierter Güter. Die wartungsfreie Hochleistungs-Hydraulikpumpe ist aus einem massiven Stück gefertigt und sorgt für einen leichtgängigen Pumpvorgang. Der Hydrauliktank ist in dem geschlossenen Vollmetallpumpengehäuse integriert und somit optimal geschützt. Die verstärkte Deichsel ist ergonomisch und griffsympathisch ummantelt. Mittels Handhebel werden von dort die Funktionen „Heben“, „Fahren“ sowie das feinfühlig dosierbare „Absenken“ gesteuert. Durch die Einfuhr Rampe und die Einfuhr- und Ausfuhrrollen gelingt die Quereinfahrt in Paletten bestens. Der Lenkeinschlag von 210° macht das Rangieren auf engstem Raum möglich. Verarbeitung und Ausstattung künden den AC-P zum echten Allrounder, der serienmäßig mit einem Fußablasshebel ausgestattet ist.

299,-

ab 3 Stk 289 €
EVB 46986



Tragfähigkeit	2500 kg
Gabelhöhe	85 mm
Hub	115 mm
Lenkrollen	200x50 mm Gummi
Gabelrolle Tandem	80x70 mm Polyurethan
Gabelbreite	160 mm
Gabeldicke	50 mm
Gabelweite	220 mm
Gabellänge	1150 mm
Gewicht	68 kg
Deichselhöhe max	1240 mm
Lastschwerpunkt	600 mm
Gesamtlänge	1550 mm
Bodenfreiheit	35 mm

WEMAS FERTIGMÖRTELBEHÄLTER 200L KRANBAR



- Füllstrich bei 200 Litern
- Nutzlast 700 Kilogramm
- Mit hochkorrosionsbeständiger Pulverbeschichtung, kran- und stapelbar
- Verschleißrippen gegen Durchscheuern
- UV-stabilisiert


69,-

EVB 55179
ab 10 St. 65,00€

MOBILE ABSTURZSICHERUNG „FUTURE“

- Aus HDPE
- Mit reflektierender Folie Typ 1
- Standardfarbe weiß
- Prüfung gemäß Pos. 3 der TL - Absperrschranken 97
- Ausführung mit angeblasenen Stützen zur Befestigung von Warnleuchten
- 2000 x 1000 mm

Nach neuer RSA21-Verordnung muss jede Absicherung quer zur Fahrbahn in Ra2 Folientyp aufgestellt werden.



Stück	Standard	RA2 Folie
1	€ 75,-	€ 99,-
ab 20	je € 69,-	je € 95,-
	EVB 9920005	EVB 06010

ab **69,-**

ABSPERRBAKE „FUTURE“

- Mit Universal-Drehadapter
- Geprüft mit Fußplatte MB TL 92, Ausführung mit austauschbarem Drehadapter W 03
- Gebrauchsmuster geschützt
- BAST Prüfnummer 02 2K 07, 02 2K 08, 02 2K 15
- Folie Typ 1
- Rechts / Links



Stück	Preis	RA2 Folie
1	€ 34,90	€ 49,90
ab 10	je € 32,90	je € 46,90
	EVB 9920006	EVB 301787752

ab **32,90**

TL-FUSSPLATTE

- Mit BAST-Prüf-Nr.
- Aus Recyclingmaterial
- Stapelbar
- Standsicher
- Abmessung: ca. 800 x 400 x 100 mm
- Gewichtsklasse K1 gemäß TL-Leitbaken
- TL - Aufstellvorrichtung
- Einstecktaschen: 60 x 60 mm, 40 x 40 mm
- Ø 42 mm • Gewicht 28 kg



18,50

EVB 20006

CEMO DT-MOBIL EASY 210 L

Zulässig für den Transport zum unmittelbaren Verbrauch nach ADR 1.1.3.1 c)

Behälter:

- 210 l, Polyethylen, einwandig
- Zapfpistolenhalter integriert
- Füllstutzen integriert
- integrierte Belüftung mit Druckentlastung
- integrierte Staplertaschen und Tragegriffe
- integrierte Vertiefungen zur Befestigung mit Ratschen-Zurrurgurt während des Transportes
- Elektropumpe CENTRI SP 30, 12 V, 30 l / min, extrem leise, mit Automatik-Zapfpistole, 4 m Befüllschlauch und 4 m Elektrokabel

595,-



CEMO DT-MOBIL EASY 440 L

Zulässig für den Transport zum unmittelbaren Verbrauch nach ADR 1.1.3.1 c)

Behälter:

- 440 l, Polyethylen, einwandig
- Zapfpistolenhalter integriert
- Füllstutzen integriert
- integrierte Belüftung mit Druckentlastung
- integrierte Staplertaschen und Tragegriffe
- integrierte Vertiefungen zur Befestigung mit Ratschen-Zurrurgurt während des Transportes
- Elektropumpe CENTRI SP 30, 12 V, 30 l / min, extrem leise, mit Automatik-Zapfpistole, 4 m Befüllschlauch und 4 m Elektrokabel

829,-



CEMO DT-MOBIL EASY COMBI 440/50 L

Zulässig für den Transport zum unmittelbaren Verbrauch nach ADR 1.1.3.1 c)

Behälter:

- 440 l, Polyethylen, einwandig
- Zapfpistolenhalter integriert
- Füllstutzen integriert
- integrierte Belüftung mit Druckentlastung
- integrierte Staplertaschen und Tragegriffe
- integrierte Vertiefungen zur Befestigung mit Ratschen-Zurrurgurt während des Transportes
- mit Zusatztank für AdBlue®
- Elektropumpe CENTRI SP 30, 12 V, 30 l / min, extrem leise, mit Automatik-Zapfpistole, 4 m Befüllschlauch und 4 m Elektrokabel

1.249,-



CEMO DT-MOBIL EASY PICK-UP 210 L

Zulässig für den Transport zum unmittelbaren Verbrauch nach ADR 1.1.3.1 c)

Behälter:

- 210 l, Polyethylen, einwandig
- Zapfpistolenhalter integriert
- Füllstutzen integriert
- integrierte Belüftung mit Druckentlastung
- integrierte Staplertaschen und Tragegriffe
- integrierte Vertiefungen zur Befestigung mit Ratschen-Zurrurgurt während des Transportes

649,-



AD BLUE-TROLLEY 100L

Ausführung mit CENTRI SP 30

- elektrische Tauchpumpe 12 V, max. 20 A
- Förderleistung ca. 25 l/min
- Kabel 4 m mit Sicherung, Schalter und Polzangen
- immer selbstansaugend, extrem leise
- mit leichtem Automatik-Zapfventil Kunststoff/Edelstahl
- große Räder Ø 240 mm für einfaches Handling im Gelände und über Treppen
- integrierte Schwallwand
- niedriger Schwerpunkt

649,-



DIESELTROLLEY 100L

- Dieseltrolley 100 l zulässig für den Transport zum unmittelbaren Verbrauch nach ADR 1.1.3.1 c)
- Behälter aus Polyethylen mit integriertem Handgriff und Tragegriffen
- Zapfpistolenhalter integriert
- selbstansaugende, elektrische Pumpe CENTRI SP 30, 12 V, 25 l / min, mit Automatik-Zapfpistole, 3 m Befüllschlauch und 4 m elektrischem Kabel

549,-



FASSWAGEN 2000 LITER – 80 KM/H

- CEMO PE Fass mit Schwallwänden und Schwappschutz im Deckel
- Domdeckel zur Kontrolle des Innern des Fasses
- Vollverzinktes Fahrgestell 2700 kg
- Langlebige Cargobereifung auf Tandemachse
- Auflaufbremse mit Rückmatik
- Unterfahrschutz mit 12/24 Volt LED Beleuchtung inkl. Kennzeichenbeleuchtung und Nebelschlussleuchte
- Motorpumpe 130 Liter/min absenkbar montiert, sodass die Pumpe immer selbstansaugend genutzt werden kann
- Schwenkbare automatische Schlauchhaspel für 20m 3/4" Schlauch



ab **9.290,-**

ZURRGURTE UND RATSCHEN

- Alle Zurrgurte und Ratschen mit Spitzhaken
- Handkraft 50 daN, Vorspannkraft 400 daN

EVN.-Nr.	Länge	Zul. Zugkraft im geraden Zug	Zul. Zugkraft in der Umreifung	Preis
06000	0,5 m	Ratsche passend zu EVN 0699 / 0700		€ 8,50
06001	1,5 m	2500 daN	5000 daN	€ 5,00
06005	2,5 m	2500 daN	5000 daN	€ 6,00
06002	4,0 m	2500 daN	5000 daN	€ 7,00
06003	5,5 m	2500 daN	5000 daN	€ 8,00
06004	7,5 m	2500 daN	5000 daN	€ 9,00



ab **5,00**

HUSQVARNA K770 ODER K970 TRENNSCHLEIFER

Der **Husqvarna K 770** ist ein kraftvoller Allround Trennschleifer mit Merkmalen, die ihn zu einem der besten Trennschleifer auf dem Markt machen. Das halbautomatische Smart-Tension™ -System ermöglicht eine optimale Kraftübertragung, minimalen Verschleiß und maximale Lebensdauer des Riemens. Das geringe Gewicht, das herausragende Verhältnis von Leistung zu Gewicht, der zuverlässige Startmechanismus und die außergewöhnlich niedrigen Vibrationen bedeuten weniger Belastung und maximale Produktivität.

Robust, zuverlässig, leicht und kraftvoll, der **K 970** Trennschleifer ist immer einsatzbereit. Die perfekte Wahl, wenn Sie einen Trennschleifer benötigen, dem auch unter schwierigsten Bedingungen Kraftstoff- und Wetterschwankungen nichts ausmachen. Zusammen mit dem KV 970 Führungswagen auch für Einsätze im Straßenbau ideal geeignet.

	K770	K970
Hubraum	73,5 ccm	93,6 ccm
Leistung	3,7 kW	4,8 kW
Vibration linker Handgriff	2,0 m/s ²	3,9 / 3,4 m / s ²
Vibration rechter Handgriff	2,3 m/s ²	4,2 / 4,8 m / s ²
Schalldruckpegel (Bedienperson)	101 dB (A)	104 dB (A)
Trennscheibendurchmesser	300 / 350 mm	350 / 400 mm
Schnitttiefe max.	100 / 125 mm	125 / 145 mm
Preis (ohne Diamantscheibe)	895,-	995,-



HUSQVARNA AKKU KETTENSÄGE 120I

Eine leichte, praktische Säge mit Li-Ionen Akku. Das intuitive Bedienfeld ermöglicht Ihnen ein einfaches Starten der Säge. Bürstenloser Motor und savE-Modus sorgen für einen reibungslosen, verlässlichen Betrieb. Zudem besitzt sie eine werkzeuglose Kettenspannvorrichtung. Die Akku-Säge ist nahezu emissionsfrei und überzeugt im Vergleich zu Benzin-Modellen vor allem durch ihren leisen Betrieb. Lieferumfang: Akku Säge 120I, BLI20 Akku, QC80 Ladegerät

269,-



Kettengeschwindigkeit bei max. Leistung	11,5 m/s
Akku-Leistung	36 V
Akku-Typ	Li-Ion
Teilung	3/8"
Kettentyp	H38
Schwertlänge (Zoll)	12 in
Empfohlene Schienlänge, Min./Max.	30-35 cm
Gewicht ohne Akku	2,95 kg
Schallleistungspegel, LWA	101 dB(A)

HUSQVARNA KETTENSÄGE 120 MARK II

Hubraum	38,2 cm ³
Ausgangsleistung	1,4 kW
Schwertlänge (Zoll)	14"
Gewicht (exkl. Schneidausrüstung)	4,85 kg

159,-

- Air Injection™
- X-TORQ® Motor
- Kombierter Choke-/Stopschalter
- LowVib®



HUSQVARNA KETTENSÄGE 130

Hubraum	38 cm ³
Ausgangsleistung	1,5 kW
Schwertlänge (Zoll)	14"
Gewicht (exkl. Schneidausrüstung)	4,7 kg

209,-

- Air Injection™
- X-TORQ® Motor
- Trägheitsausgelöste Kettenbremse
- Kombierter Choke-/Stopschalter



HUSQVARNA AKKU TRENSCHLEIFER 350MM K 1 PACE

Max. Schnitttiefe	121 mm
Max. Trennscheibendurchmesser	314 mm
Aufnahme Durchmesser	20/25,4 mm
Max. Trennscheibenstärke	1.8 mm
Geschwindigkeit max.	59 m/s
Max. Wasserdruck	6 bar
Produktbreite x Produkthöhe	233 x 400 mm
Gewicht	7.2 kg
Wasseranschluss	Gardena Male
Vibrationen, linker Griff	2 m/s ²
Vibrationen, rechter Griff	1.1 m/s ²
Schallleistungspegel, gemessen	112.9 dB(A)
Schalldruckpegel am Ohr	101.9 dB(A)



BG-Bau Förderung:
bis zu 700€ beantragen
unter www.bgbau.de


2.490,-

Der hochleistungsstarke Akku-Trennschleifer K 1 PACE bietet die Leistung und Zuverlässigkeit, die Sie von ähnlichen benzinbetriebenen Trennschleifern erwarten. Ausgestattet mit der X-Halt-Bremsfunktion für erhöhte Bediensicherheit. Ergonomisch und benutzerfreundlich mit geringen Vibrationen, optimal ausbalanciertes Gerät und ohne direkte Emissionen. Angetrieben vom Husqvarna PACE-Akkusystem mit hoher Leistung und schnellem Aufladen für beeindruckende Produktivität und eine gut geeignete Kombination mit unserer speziell entwickelten Sortiment an Trennscheiben für Akku-Trennschleifer für maximale Schnitttiefe und optimierte Leistung. Geeignet für Betonrohre, Betongartenplatten, Betonschalsteine usw.

KAESER BAUKOMPRESSOREN

standardmäßig ausgestattet mit Schlauchaufroller, 20m Schlauch und Feststellbremse

	M27 PE	M30	M59 PE
Volumenstrom	2,6 / 2,1 / 1,9 / 1,6 m ³ / min	2,9 m ³ / min	4,7 / 4,7 / 4,3 / 3,8 m ³ /min
Betriebsüberdruck	7 / 10 / 12 / 14 bar	7 bar	7 / 10 / 12 / 14 bar
Motorhersteller	Kubota	Kubota	Hatz
Motortyp	D1105	D1105	3H50TICD
Motornennleistung	17,9 kW	17,9 kW	42,0 kW
Kraftstoffbehälterinhalt	40 l	40 l	80 l
Betriebsgewicht	575 kg	580 kg	900 kg
Schalldruckpegel	68 dB (A)	68 dB (A)	69 dB (A)
Druckluftaustritt	2 x G ^{3/4}	2 x G ^{3/4}	2 x G ^{3/4} , 1 x G 1
Preis	auf Anfrage		



SCHMID MASCHINENTRANSPORTER GTA 350LK

Fahrgestell und Brücke:

- Fahrgestellrahmen aus Stahlprofilen in Schweißkonstruktion.
- Bewährte SCHMID-Rahmenbauweise mit biege- und verwindungssteifen Hohlprofil-Längsträgern.
- Zusätzliche Längsunterzüge (enger Abstand) als Bodenauflage eingeschweißt (höchste Punktlast möglich).
- Bodenrahmen seitlich mit Längs-V-Sicke für hochziehbare Zurrbügel.
- Zurrbügel (in LKW-Qualität) – siehe Tabelle unten.
- V-Zugdeichsel = Teil des Rahmen (Verlängerung der Längsträger) mit Kugelkupplung
- Stahl-Rahmen in Tauchbad feuerverzinkt "Vollverzinkung".
- Brückenboden = mehrschichtverleimte Siebdruckplatte (finnische Birke) 18mm, rutschhemmende, wasserabweisende Oberfläche, verschraubt und versiegelt.



Fabrikat	Schmid-Fahrzeugbau
Typ	GTA 350 LK
Zul. Ges. Masse, ohne Stützlast	3.500 kg
Nutzlast inkl. Stützlast	ca 2.830 kg
Brücke	3.500 x 1.700 mm
Aufbau	Stahl-Reling
Bereifung	225/55 R12
Fahrwerk	Alko-Tandemachse
Sonstiges	<ul style="list-style-type: none"> • Klappbare Alurampen 1.660 x 400 mm • 4x Zurringe in den Ecken, 12x Zurrbügel • Deichsel Stützrad Halbautomatisch • Komplett Feuerverzinkt
Preis	ab 7.900 €

PROFITIPP!

Verzurren Sie Ihre Ladung richtig!!
Nutzen Sie alle Zurrgurte und verwenden Sie nur genormte oder zugelassene Gurte mit Ratschen.

Zudem haben wir auch andere Anhängermodelle und Ausführungen lagernd! Fragen Sie einfach Ihren zuständigen Verkaufsberater!

STROMKABEL

Nr.	Kred.-Artikelnr.	Beschreibung	Beschreibung 2	Beschreibung 3	VK-Preis
EVB 9925808	60518	Verlängerungskabel 400 V 25 m	H07 RN-F 5G 4,0 m Gummikabel	32 A, mit Phasenwender	129,-
EVB 9925807	60549	Verlängerungskabel 400 V 10 m	H07 RN-F 5G 4,0 m Gummikabel	32 A, mit Phasenwender	69,-
EVB 9925731	60548	Verlängerungskabel 400 V 25 m	H07 RN-F 5G 2,5 m Gummikabel	16 A, mit Phasenwender	89,-
EVB 9925810	60517	Verlängerungskabel 400 V 10 m	H07 RN-F 5G 2,5 m Gummikabel	16 A, mit Phasenwender	49,-



129,-

EVB 301745682

STROMVERTEILER STECKY 11+

- **Eingang**
1 x CEE Stecker 400 V, 16 A, 5-polig mit 2,5 m schwerer Gummischlauchleitung H07RN-F 5G2,5
- **Ausgang**
4 x Schutzkontakt-Steckdosen 230 V, 16 A (auf 2 Phasen verteilt) 2 x CEE-Steckdosen 400 V, 16 A, 5-polig
- **Absicherung**
1x FI 40 A, 30 mA, Typ A

Eigenschaften (Art.-Nr. 60961)

- robustes Gehäuse aus hochbruchfestem Spezialkunststoff
- stabiles Metallgestell mit Kantenschutz
- mit großem, ergonomischem Tragegriff und Kabelaufwickler
- Abmessungen (BxHxT): 230x417x220 mm
- IP44: fremdkörper- und spritzwassergeschützt

STROMERZEUGER PRAMAC P3500I

Eigenschaften

- Invertertechnologie: stabile Leistung für den sicheren Betrieb empfindlicher Elektronik.
- Der OHV-Motor bietet eine konstante Leistung für zahlreiche Anwendungen.
- Die automatische Abschaltung bei niedrigem Ölstand schützt den Motor vor Schäden.
- Der Eco-Modus stellt die Motordrehzahl automatisch auf das optimale Niveau ein, um die bestmögliche Kraftstoffersparnis und Geräuschreduzierung zu erzielen.
- Über die USB-Anschlüsse können Sie Ihre mobile Elektronik aufladen, damit Sie immer in Verbindung bleiben.
- Leicht und kompakt.
- Dank des Tragegriffs leicht zu transportieren.
- Ideal für Anwendungen, die wenig Lärm verlangen.
- Anschluss für Parallel-Kit
- Ölflasche, Trichter und Stopfen sind im Lieferumfang enthalten.
- **POWERRUSH ZUSÄTZLICHE ANLAUFSTROM LEISTUNG.**
Powerrush erhöht die Leistung des Generators kurzfristig für schwer anlaufende Verbraucher.

Spannung	230V
Maximale Leistung	3300W
Dauerleistung	3000W
Anlass System	Elektro- u. Handstart
Maße LxBxH	601x458x552mm
Gewicht leer	49,5kg
Tankinhalt	10L
Laufzeit ca.	6 Std
Ausgang	2x 230V 16A Schuko/ USB DC 5V 2A



849,-

STROMERZEUGER ATLAS COPCO P6500T

Die Generatoren der P-Serie bieten hohe Leistung, robustes Design und einfache Wartung. Die Stromerzeuger dieser Serie eignen sich hervorragend für Baustellen sowie Vieh- und Agrarwirtschaft, um nur einige Branchen zu nennen. Sie wurden in unserem Innovationszentrum entwickelt, um höchste Qualitätsstandards zu gewährleisten.

- Zugstarter
- Elektro-Schlüsselstart (12V)
- Großer Kraftstofftank
- Steckdosen
- Automatische Spannungsregelung (AVR)
- Betriebsstundenzähler
- Leistungsschalter
- CE-konformer Geräuschpegel*
- Rädersatz
- Motorölstandswächter



1.290,-

Generatordaten	P6500T
Nennspannung	400/230 V
Nennleistung	6,2 kVA
Spitzenleistung	6,8 kVA
Leistungsfaktor cos Phi	0,8
Tankvolumen	25 l
Kraftstoffautonomie bei Nennleistung	10 h
Steckdosenkonfiguration	1x SCH + 1x5p16A
Motor	
Modell	AC390FD Benzin
Nennzahl	3000 U/min
Ausgangsleistung	8,2 kWm
Hubraum	389 cm ³
Anlassertyp	Elektrisch / Seilzug
Generator	
Leistung	6,3 kVA
Geräuschpegel	
Max. Schalldruckpegel (LPA) in 7m	72 dB(A)
Schalleistungspegel (LwA)	97 dB(A)
Gewicht und Abmessungen	
LxBxH / Gewicht (mm) / (kg)	675x540x540 / 79

AMMANN APH RÜTTELPLATTEN

Voll hydrostatische, reversierbare Rüttelplatten mit hoher Verdichtungsleistung und 3-Wellen-Technologie. Das von Ammann patentierte 3-Wellen-Erreger System sorgt für bestes Steigvermögen und sehr gutes Betriebsverhalten, selbst auf nassen und bindigen Böden. Das Orbitrol-Lenk-system sorgt trotz großer Masse der Maschinen für eine präzise Ausführung der Verdichtungsarbeiten.



Abbildung ähnlich

Technische Daten	APH 55/75	APH 60/85	APH 85/95
Betriebsgewicht Grundgerät	362 kg	464 kg	760 kg
Abmessungen LxBxH (mm)	900x600x1500	930x550x905	1070x800x1500
Abmessungen im Einsatz (mm)	1600x600x1000	1840x550x1000	1965x800x1000
Max. Vibrationsfrequenz	70 Hz	69 Hz	52 Hz
Max. Zentrifugalkraft	55 kN	60 kN	85 kN
Max. Flächenleistung	1215 m²/h	1428 m²/h	1767 m²/h
Motor	Hatz Supra 1D50S	Hatz Supra 1D81S	Kubota D902
Kraftstoff	Diesel	Diesel	Diesel
Leistung	7 kW / 9,4 PS	10,0 kW / 13,5 PS	13,4 kW / 18 PS
Max. Steigfähigkeit	36 %	36 %	36 %
Max. Schräglage Seite	30°	30°	30°
3-Wellen-Erreger-System	ja	nein	ja
Optionale Sonderausstattung	<ul style="list-style-type: none"> Anbauplatten 2x75mm u. 2x150mm Betriebsstundenzähler Elektrostart m. Not-Aus-Schalter Verdichtungskontrollsystem ACE econ 		
Preis	ab 8.995 €	ab 8.595 €	ab 11.995 €

AMMANN RÜTTELPLATTE „APF 20/50“

Betriebsgewicht Grundgerät	106 kg
Abmessungen LxBxH (mm)	700x500x736
Abmessungen im Einsatz (mm)	1020x500x976
Max. Vibrationsfrequenz	90 Hz
Max. Zentrifugalkraft	20 kN
Max. Flächenleistung	990 m²/h
Motor	Hatz 1B20
Kraftstoff	Diesel
Leistung	3,2 kW / 4,3 PS
Preis	2.290 €

Vorwärtslaufende Rüttelplatte mit leistungsstarker Erregereinheit. Werkzeuglose tägliche Wartung sowie Montage des Zubehörs. Effiziente, ergonomische und wartungsfreundliche Rüttelplatte, ausgestattet mit einem 4,3 PS starkem Hatz Diesel Motor.



AMMANN STAMPFER „ATR 60P“ UND „ATR 68P“

- Ergonomischer höhenverstellbarer Führungsbügel, serienmäßig
- Patentierte Bauhöhenreduzierung um ca. 10 cm mittels einer Adapterplatte möglich
- Beste seiner Klasse durch exzellentes Laufverhalten



Technische Daten	ATR 60	ATR 68
Einsatzgewicht	62 kg	68 kg
Schlagkraft	11,5 kN	13 kN
Schlagzahl	680 bpm	680 bmp
Motor	Honda GXR 120 2,7 kW	Honda GXR 120 2,7 kW
Stampffußbreiten	165 bis 400 mm	165 bis 400 mm
Max. Verdichtungstiefe	45 cm	50 cm
Preis	1.695 €	1.795 €

Abbildung ähnlich

AMMANN APR RÜTTELPLATTEN

Reversierbare Rüttelplatten mit hoher Verdichtungskraft, für optimale Ergebnisse. Der hydraulische Antrieb für Vor- und Rückwärtsbewegung ermöglicht die präzise Maschinenführung selbst auf engstem Raum. Die durchdachte, robuste und ergonomische Bauweise schont den Bediener und sorgt für optimale Transportsicherheit. Das verschleißbeständige Vibrationsystem reduziert durch lange Serviceintervalle die Wartungskosten. Vereinfachte Wartung durch QR-Codes.

Technische Daten	APR 25/50	APR 30/50	APR 40/60
Betriebsgewicht Grundgerät	135 kg	215 kg	269 kg
Abmessungen LxBxH	700x500x755 mm	700x500x785 mm	860x600x810 mm
Abmessungen im Einsatz	1140x500x1000 mm	1140x500x1000 mm	1364x600x1000 mm
Max. Vibrationsfrequenz	95 Hz	90 Hz	65 Hz
Max. Zentrifugalkraft	25 kN	32 kN	42 kN
Max. Flächenleistung	630 m²/h	870 m²/h	900 m²/h
Motor	Hatz 1B20	Hatz 1B30	Hatz 1B30
Kraftstoff	Diesel	Diesel	Diesel
Leistung	3,1 kW / 4,2 PS	4,5 kW / 6,0 PS	4,5 kW / 6,0 PS
Preis	ab 3.895 €	ab 4.395 €	ab 5.195 €



Abbildung ähnlich

B.I.V. STANDARD BÜROCONTAINER

Boden:

- Rahmenkonstruktion: verzinkte, verschweißte Stahlprofile 3mm stark, 4 Containerecken geschweißt, Maße gemäß ISO-Norm.
- Farbe Bodenrahmen: RAL 7035
- Fußboden: Zementgebundene Spanplatte 22mm, PVC-Bodenbelag „Dunloplan“ 2mm stark
- Unterboden: 0,55mm Stahlblech, verzinkt und beschichtet
- Tragfähigkeit: 2,0 kN/m², selbsttragend
- Isolierung: 100mm Mineralwolle
- Wärmedämmung der Isolierung: 0,4W/m²K
- mit Staplertaschen: 950 mm

Außenwand Paneele:

- Außenverkleidung: Aus profiliertem, verzinktem Blech, kunststoffbeschichtet, Stärke 0,55 mm. Aussenfarbe: RAL 7035 Beschichtung: min 25my.
- Innenverkleidung: aus glattem, verzinktem Blech, kunststoffbeschichtet, Stärke: 0,6 mm Beschichtung: min 25 my Standardfarbe RAL 9002.
- Isolierung: Paneel PU Schaum 50 mm
- Wärmedämmung der Isolierung: 0,44 W/m²K

Elektroinstallation:

- Unterputzausführung wie auf Plan
- Alle Teile entsprechen der CEE-Norm, Spannung 400V 50 Hz
- Außen: CEE-Stecker /Steckdose 5-polig/32A
- Innen: 2 x Doppelsteckdosen, 1 x Lichtschalter, 1 x Einzelsteckdose
- 2 x LED-Leuchte, versenkter Verteilerkasten mit Sicherungen, E-Heizung 2kW

Erdung:

Mit einem Erdungsleiter, Schrauben und Schraubenmutter. Die Schutzerdung übernimmt der Käufer am Aufstellungsort.

Optional erhältlich:

Fensterklimagerät 2,7 kW

799,-

Dach:

- Rahmenkonstruktion: verzinkte, verschweißte Stahlprofile 3mm stark, 4 Containerecken geschweißt, Maße gemäß ISO-Norm.
- Farbe Dachrahmen: RAL 7035
- CEE-Anschluss: versenkt im stirnseitigen Dachrahmen.
- Deckung: 0,55mm starkes Stahlblech verzinkt, plastifiziert, RAL 9002.
- Tragfähigkeit: 1,5kN/m²K
- Isolierung: PU-Schaum 120mm + Paneele PU 30mm von innen
- Wärmedämmung der Isolierung: 0,15 W/m²K
- Entwässerung erfolgt durch die PVC-Rohre in den Pfosten

Ecksäulen:

- Profil: Aus verzinktem 3mm starken Stahlprofil, Flankenabmessung 150/180 mm
- Verbindung: Die vier Ecksäulen werden mit dem Bodenrahmen und dem Dachrahmen verschweißt.
- Isolierung: Zur Vermeidung von Kältebrücken werden Ecksäulen mit DP5 Mineralwolle isoliert.

Fenster:

- 1 Stück Kunststofffenster Doppelfenster 1800 x 1200 mm, Drehklapp mit PVC-Rollladen.
- alternativ**
- 2 Stück Kunststofffenster Einzelfenster 900 x 1200 mm, Drehklapp mit PVC-Rollladen
- Rollladenbetätigung über Kurbel

Türen:

- 1 Stück ZK Hörmann Außentüre 875 x 2000 mm

Metallvorbehandlung:

- Spezialfarbe für verzinkte Oberflächen: SUDING & SOEKEN REESA
- 2K - HS - PUR Einschichtlack

ab **5.199,-**

Typ	Maße außen (L x B x H)	Innenhöhe	Gewicht (kg)	Rahmen-/Paneelfarbe	Preise
BM20-2.5	6058 x 2438 x 2600 mm	ca. 2300 mm	1965	RAL 7035	€ 6.995,-
BM10-2.5	3029 x 2438 x 2600 mm	ca. 2300 mm	1290	RAL 7035	€ 5.395,-
BM9-2.2	3029 x 2200 x 2600 mm	ca. 2300 mm	1200	RAL 7035	€ 4.995,-



NEU!

Inklusive Klimapaneelefenster zum einfachen Nachrüsten einer Klimaanlage

Abbildung zeigt BM20-2,5 Ausführung

LAGERCONTAINER

Beschreibung:

- Zusammengeschweißte Konstruktion
- Innenlackierung des Containers: lichtgrau
- Holzschichtboden (Plywood) 21 mm stark ist an Querträger im Boden befestigt
- Wände und Dach bestehen aus 1,2 mm starken gewölbtem Blech
- Belüftung in den Ecken des Containers
- 2 x Staplertaschen auf der Stirnseite des Containers, 950mm Abstand
- 1 x Doppeltür mit zwei Verriegelungstangen verzinkt
- 1 x Einbruchsicherung verzinkt

Typ	Maße außen (L x B x H)	Gewicht (kg)	Rahmen-/Paneelfarbe	Preise
LC'6 / SC'6	1.980 x 1.970 x 1.910 mm	450	RAL 7035 / 5010	€ 2.100,-
LC'8 / SC'8	2.438 x 2.200 x 2.260 mm	630	RAL 7035 / 5010	€ 2.695,-
LC'9 / SC'9	2.931 x 2.200 x 2.260 mm	690	RAL 7035 / 5010	€ 3.115,-
LC'10 / SC'10	2.991 x 2.438 x 2.591 mm	867	RAL 7035 / 5010	€ 3.295,-
LC'20 / SC'20	6.038 x 2.438 x 2.591 mm	1321	RAL 7035 / 5010	€ 4.190,-

ab **2.100,-**



GRILLO CLIMBER AUFSITZMÄHER



An einigen Orten wird das Arbeiten durch einige Faktoren wie Hänge, unbündige Böden oder Stellen mit wenig Platz erheblich erschwert. Grillo hat Erfahrung im Umgang mit diesen und hat eine komplette Serie Maschinen entwickelt, die ideal zum Wiesenmähen sowie zum Schneiden von Gestrüpp und Sträuchern auf sichere und wirksame Weise sind. Die Leistung der Mähdeckmodelle gewährleistet eine hohe Betriebsgeschwindigkeit. Dank des hydrostatischen Getriebes ist es immer möglich, in jeder Situation die richtige Geschwindigkeit zu finden! Räder mit „Tractor“ Reifenprofil, optimale Gewichtsverteilung und Differentialsperre gehören zur Standardausstattung der Grillo speziellen Maschinenserie zum Schneiden und Wiesenmähen!

	CLIMBER 7.15	CLIMBER 7.18	CLIMBER 8.22	CLIMBER 10 AWD 27
Motor	<ul style="list-style-type: none"> • Grillo GR 452 • Anlassen elektrisch mit 12V Batterie • Versorgung Benzin • Hubraum 452 cc, 1 Zylinder • Leistung 12 HP (9 kW) - Max Leistung 15 HP • Luftgekühlt • Trockenluftfilter mit auswechselbaren Filtereinsätzen 	<ul style="list-style-type: none"> • Briggs & Stratton 7180 Intek • Anlassen elektrisch mit 12V Batterie • Versorgung Benzin • Hubraum 656 cc, 2 Zylinder • Leistung 15,2 HP (11.3 kW) - Max Leistung 18 HP • Luftgekühlt • Trockenluftfilter mit auswechselbaren Filtereinsätzen 	<ul style="list-style-type: none"> • Briggs & Stratton 7220 PXi • Anlassen elektrisch mit 12V Batterie • Versorgung Benzin • Hubraum 656 cc, 2 Zylinder • Leistung 18 HP (13.2 kW) - Max Leistung 22 HP • Luftgekühlt • Trockenluftfilter 	<ul style="list-style-type: none"> • Briggs & Stratton 8290 CXi • Anlassen elektrisch mit 12V Batterie • Versorgung Benzin • Hubraum 724 cc, 2 Zylinder • Leistung 22 HP (16.2 kW) - • Luftgekühlt • Trockenluftfilter
Kraftstoff Fassungsvermögen	Kraftstoffbehälter 7 Liter (Reservetank 1 Liter)	Kraftstoffbehälter 7 Liter (Reservetank 1 Liter)	Kraftstoffbehälter 7 Liter (Reservetank 1 Liter)	Kraftstoffbehälter 13 Liter
Mähwerk	seitlicher Auswurf/Heckauswurf	Heckauswurf	seitlicher Auswurf/Heckauswurf	seitlicher Auswurf/Heckauswurf
Schnittweite	850 mm	850 mm	910 mm	980 mm
Schnitthöhe	6 unterschiedliche Schnitteinstellungen von 35 bis 85 mm	6 unterschiedliche Schnitteinstellungen von 35 bis 85 mm	stufenloser Schnitteinstellung von 35 bis 110 mm	stufenloser Schnitteinstellung von 35 bis 135 mm
Geschwindigkeit	Stufenlose Verstellung von 0 bis 9 km/h, Rückwärtsgang von 0 bis 6 km/h	Stufenlose Verstellung von 0 bis 10 km/h, Rückwärtsgang von 0 bis 6 km/h	Stufenlose Verstellung von 0 bis 9 km/h, Rückwärtsgang von 0 bis 6 km/h	Stufenlose Verstellung von 0 bis 9 km/h, Rückwärtsgang von 0 bis 6 km/h
Schnittleistung pro Stunde (indikativ)	4800 m ² /h	6.000 m ² /h	7000 m ² /h	7500 m ² /h
Serienmäßiges Zubehör	Anhängekupplung und vorderer Scheinwerfer	Anhängekupplung und vorderer Scheinwerfer		
L x B x H	1.895 x 950 x 985 mm	1.895 x 950 x 985 mm		2.006 x 1080 x 1185 mm
Gewicht	250 kg	255 kg		383 kg

FD 2200
auf Anfrage

CLIMBER 8.22
7.695,-

CLIMBER 7.15
4.495,-

FD 280
6.195,-

GRILLO FD FRONTRASENMÄHER

Frontrasenmäher mit und ohne Sammlung schnell und effizient! Grillo Frontrasenmäher sind in jeder Situation kompakt und wendig, auch an Hänge, dank dem Allradantrieb, Differentialsperre und einer perfekten Gewichtsverteilung. Man kann unter der weitreichenden Palette an Mähdecktypen wählen, mit Sammlung, mit Heckauswurf oder seitlichem Auswurf und mit Mulching. Hochleistungsfähige Motoren und ein hydrostatisches Getriebe machen die Arbeit des Gartenhalters zu einem außergewöhnlichen Erlebnis. Große Überschaubarkeit auf die zu bearbeitende Fläche, die Möglichkeit, leicht auf Bürgersteige zu steigen, und der beschränkte Geräuschpegel beim Mähen sind nur einige der Eigenschaften der Frontrasenmäher mit und ohne sammeln der Firma Grillo!

FRONTRASENMÄHER	FD 280	FD 500	FD 900	FD 2200
Motor	<ul style="list-style-type: none"> • Vaneuare 16 Vanguard V-Twin OHV • Anlassen elektrisch mit 12V Batterie • Versorgung Benzin • Hubraum 479 cc, 2 Zylinder • Leistung 14 HP (10.3 kW) - Max Leistung 16 HP • Luftgekühlt • Trockenluftfilter mit auswechselbaren Filtereinsätzen 	<ul style="list-style-type: none"> • Kubota D722 • Anlassen elektrisch mit 12V Batterie • Versorgung Diesel • Hubraum 722 cc, 3 Zylinder • Leistung 18 HP (13.2 kW) - • Luftgekühlt 	<ul style="list-style-type: none"> • Yanmar 3TNV80F Stage 5 • Anlassen elektrisch mit 12V Batterie • Versorgung Diesel • Hubraum 1267 cc, 3 Zylinder • Leistung 25 HP (18.4 kW) • Luftgekühlt • Trockenfilter/ Vorfilter 	<ul style="list-style-type: none"> • Yanmar 3TNV88 Stage 5 • Anlassen elektrisch mit 12V Batterie • Versorgung Diesel • Hubraum 1642 cc, 3 Zylinder • Leistung 37 HP (18.4 kW) • Luftgekühlt mit Elektrik-Gebläse • Trockenfilter/ Vorfilter/ Sicherheitsfilter
Kraftstoff Fassungsvermögen	Kraftstoffbehälter 8 Liter (Reservetank 1,5 Liter)	Kraftstoffbehälter 22 Liter (Reservetank 6.7 Liter)	Kraftstoffbehälter 31 Liter	Kraftstoffbehälter 50 Liter
Mähwerk	Frontmähwerk, auf Anfrage Mulching Kit	Mähdeck mit Sammlung	Mähdeck mit Sammlung	Mähdeck mit Sammlung
Schnittweite	1130 mm	1130 mm	1130 mm	1130 mm
Schnitthöhe	7 verschiedene Schnitteinstellungen von 30 bis 90 mm	2,5 bis 9 mm unterschiedliche Schnittpositionen	2,5 bis 9 mm unterschiedliche Schnittpositionen von 35 bis 85 mm	Unterschiedliche Schnittpositionen von 25 bis 110 mm
Geschwindigkeit	Stufenlose Verstellung von 0 bis 9,5 km/h	Stufenlose Verstellung von 0 bis 13 km/h	Stufenlose Verstellung von 0 bis 10 km/h, Rückwärtsgang von 0 bis 6 km/h	Stufenlose Verstellung von 0 bis 20 km/h
Schnittleistung pro Stunde (indikativ)	6000 m ² /h	7.500 m ² /h	6.000 m ² /h	15.500 m ² /h
Serienmäßiges Zubehör	Anhängekupplung	Anhängekupplung und vorderer Scheinwerfer	Automatisches Abschalten bei vollem Grasfangkorb, Mähdeckanhebung, mit hydr. Anhebung und Entleerung des Grasfangkorbs, Beleuchtungs- und Straßenzulassung	Automatisches Abschalten bei vollem Grasfangkorb. Hydraulische Anhebung und Entleerung des Grasfangkorbs, Beleuchtungs- und Blinklichtkit
L x B x H	2.380 x 1190 x 1200 mm	2.710 x 1.190 x 1.151 mm	2.910 x 1.330 x 1.660 mm	2.910 x 1.330 x 1.660 mm
Gewicht	320 kg	610 kg	305 kg ohne Mähdeck, 980 kg mit Mähdeck	1270 kg ohne Mähdeck, 1490 kg mit Mähdeck



SONDERAKTION

Ab einem Einkaufswert von 5.000€ netto erhalten Sie kostenlos ein Husqvarna ASPIRE Rasentrimmer SET T28-P4AB45 (970620203) oder das ASPIRE AKKU-HECKENSCHEREN SET H50-P4AB45 (970620303)

Ab 6.000€ Netto Einkaufswert Erhalten Sie das ASPIRE Rasentrimmer SET T28-P4AB72 (970620206)

SCHNELL SEIN LOHNT SICH

NUR SOLANGE DER LAGERVORRAT REICHT.



Keine Kombination mit anderen Aktionen möglich. Aktion nur gültig auf Ware aus diesem Aktionsprospekt.

UNSERE NIEDERLASSUNGEN

B.i.V. GmbH | Technik und Dienstleistungen für Bau, Industrie und Gewerbe | www.bivteam.de

B.i.V. 
TECHNIK UND DIENSTLEISTUNGEN
FÜR BAU, INDUSTRIE UND GEWERBE

96052 Bamberg

Am Börstig 4
Tel.: 0951 / 700 87 - 0
Fax: 0951 / 700 87 - 10
bamberg@bivteam.de

95463 Bindlach

Goldkronacher Str. 33
Tel.: 09208 / 607 - 0
Fax: 09208 / 607 - 119
bindlach@bivteam.de

96486 Lautertal

Reutersgasse 4
Tel.: 09561 / 8062 - 0
Fax: 09561 / 8062 - 10
coburg@bivteam.de

08451 Crimmitschau

Gewerbering 10
Tel.: 03762 / 94 56 0 - 0
Fax: 03762 / 28 33
crimmitschau@bivteam.de

09599 Freiberg

Turmhofschacht 11
Tel.: 03731 / 2697 - 0
Fax: 03731 / 2697 - 10
freiberg@bivteam.de

95145 Oberkotzau

Hofer Str. 90
Tel.: 09286 / 9516 - 0
Fax: 09286 / 9516 - 10
oberkotzau@bivteam.de

07751 Jena

Im Steinfeld 4
Tel.: 03641 / 2245 - 60
Fax: 03641 / 2245 - 88
jena@bivteam.de

07318 Saalfeld

An der Heide 22
Tel.: 03671 / 44 86 3 - 0
Fax: 03671 / 61 47 64
saalfeld@bivteam.de

08233 Treuen

Am Wasserturm 8
Tel.: 037468 / 68 43 - 0
Fax: 037468 / 68 43 - 10
treuen@bivteam.de

92637 Weiden

Dr.-Müller-Str. 11
Tel.: 0961 / 381 891 - 0
Fax: 0961 / 381 891 - 9
weiden@bivteam.de