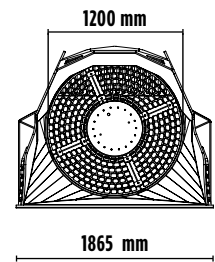
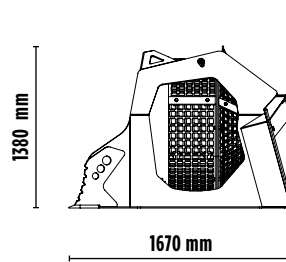


MB-LS170 S2

MB[®]
THE CRUSHING EVOLUTION




ZUBEHÖR

- ERSATZTEIL-KIT
- ANSCHLUSS
- STUNDENZÄHLER
- 24 MONATE GARANTIE

TECHNISCHE EIGENSCHAFTEN

ARBEITSMASCHINE

 ≥ 6,5 < 15 Ton

INHALT

1,10 m³

GITTERDURCHMESSER

1200 mm

ABMESSUNGEN

1670 x 1865 H 1380 mm

ÖLBEDARF

80 l/min.

BETRIEBSDRUCK | RÜCKSTAUDRUCK

> 160 | < 40 bar

GEWICHT

1,45 Ton



ANWENDUNGSBEREICHE



RECYCLING



GROÙE BAUSTELLEN
FÜR WOHNRAUM



MITTLERE
BAUSTELLEN IN
GESCHÄFTSFLÄCHEN



ABRISS

Die angegebenen Daten sind unverbindlich. Der Hersteller behält sich vor jederzeit, ohne Vorankündigung, Verbesserungen an seinen Produkten vorzunehmen.
Die Angaben zum Gewicht des Baggers sind rein ungefähr und können Änderungen unterliegen.

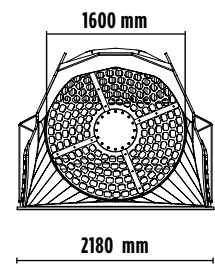
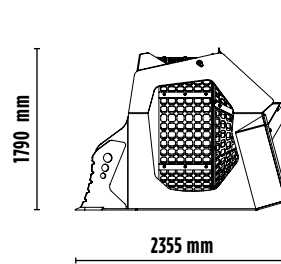

Rev. 2020 / 08

in f t You Tube YOU IG

WWW.MBCRUSHER.COM

MB-LS220 S2

MB
THE CRUSHING EVOLUTION




ZUBEHÖR

- ERSATZTEIL-KIT
- STUNDENZÄHLER
- 24 MONATE GARANTIE



TECHNISCHE EIGENSCHAFTEN

ARBEITSMASCHINE	 ≥ 12 < 25 Ton
INHALT	2,40 m ³
GITTERDURCHMESSER	1600 mm
ABMESSUNGEN	2355 x 2180 H 1790 mm
ÖLBEDARF	120 l/min.
BETRIEBSDRUCK RÜCKSTAUDRUCK	> 200 < 40 bar
GEWICHT	2,80 Ton

ANWENDUNGSBEREICHE



RECYCLING



GROßE BAUSTELLEN
FÜR WOHNRAUM



GROßE
BAUSTELLEN FÜR
GESCHÄFTSFLÄCHEN



ABRISS



GIEßEREIEN



INDUSTRIE



STEINBRÜCHE



BERGWERKE

Die angegebenen Daten sind unverbindlich. Der Hersteller behält sich vor jederzeit, ohne Vorankündigung, Verbesserungen an seinen Produkten vorzunehmen.
Die Angaben zum Gewicht des Baggers sind rein ungefähr und können Änderungen unterliegen.

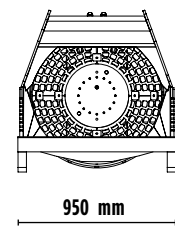
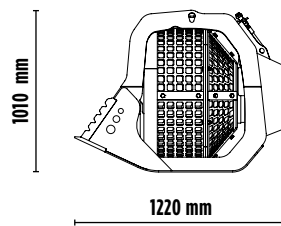
Rev. 2020 / 08

in f t You Tube you ku

WWW.MBCRUSHER.COM

MB-S10 S4

MB[®]
THE CRUSHING EVOLUTION

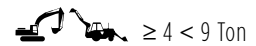


ZUBEHÖR

- ERSATZTEIL-KIT
- ANSCHLUSS
- KIT SCHUTZLEISTE
- STUNDENZÄHLER
- 24 MONATE GARANTIE

TECHNISCHE EIGENSCHAFTEN

ARBEITSMASCHINE



INHALT

0,32 m³

GITTERDURCHMESSER

880 mm

ABMESSUNGEN

1220 x 950 H 1010 mm

ÖLBEDARF

40 l/min.

BETRIEBSDRUCK | RÜCKSTAUDRUCK

> 130 | < 40 bar

GEWICHT

0,41 Ton



ANWENDUNGSBEREICHE



RECYCLING



KLEINE STRAßEN-
REPARATUREN FÜR
WASSERLEITUNGEN



KANALISATIONSAR-
BEITEN



GALABAU

Die angegebenen Daten sind unverbindlich. Der Hersteller behält sich vor jederzeit, ohne Vorankündigung, Verbesserungen an seinen Produkten vorzunehmen.
Die Angaben zum Gewicht des Baggers sind rein ungefähr und können Änderungen unterliegen.

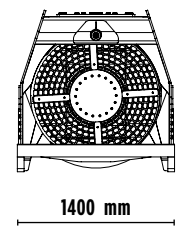
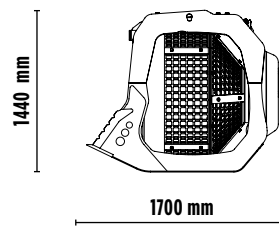
Rev. 2020 / 08

in f t You Tube you RU

WWW.MBCRUSHER.COM

MB-S14 S4

MB[®]
THE CRUSHING EVOLUTION



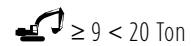
ZUBEHÖR

- ERSATZTEIL-KIT
- ANSCHLUSS
- KIT SCHUTZLEISTE
- STUNDENZÄHLER
- 24 MONATE GARANTIE



TECHNISCHE EIGENSCHAFTEN

ARBEITSMASCHINE



≥ 9 < 20 Ton

INHALT

1,10 m³

GITTERDURCHMESSER

1200 mm

ABMESSUNGEN

1700 x 1400 H 1440 mm

ÖLBEDARF

60 l/min.

BETRIEBSDRUCK | RÜCKSTAUDRUCK

> 150 | < 40 bar

GEWICHT

1,10 Ton

ANWENDUNGSBEREICHE



RECYCLING



KANALISATION



MITTLERE/KLEINE
STÄDTISCHE
BAUSTELLEN

Die angegebenen Daten sind unverbindlich. Der Hersteller behält sich vor jederzeit, ohne Vorankündigung, Verbesserungen an seinen Produkten vorzunehmen.
Die Angaben zum Gewicht des Baggers sind rein ungefähr und können Änderungen unterliegen.

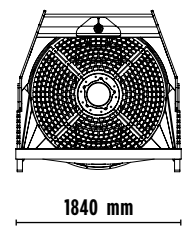
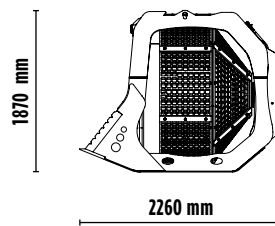
Rev. 2020 / 08



WWW.MBCRUSHER.COM

MB-S18 S4

MB
THE CRUSHING EVOLUTION



ZUBEHÖR

- ERSATZTEIL-KIT
- ANSCHLUSS
- KIT SCHUTZLEISTE
- BESPRÜHEINHEIT
- STUNDENZÄHLER
- 24 MONATE GARANTIE

TECHNISCHE EIGENSCHAFTEN

ARBEITSMASCHINE	 $\geq 20 < 35$ Ton
INHALT	2,40 m ³
GITTERDURCHMESSER	1600 mm
ABMESSUNGEN	2260 x 1840 H 1870 mm
ÖLBEDARF	120 l/min.
BETRIEBSDRUCK RÜCKSTAUDRUCK	> 200 < 40 bar
GEWICHT	2 Ton



ANWENDUNGSBEREICHE



RECYCLING



KANALISATION



GROßE STÄDTISCHE
BAUSTELLEN



STEINBRÜCHE



BERGWERKE

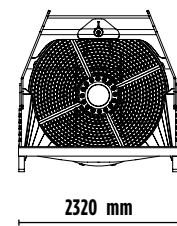
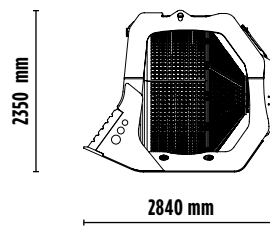
Die angegebenen Daten sind unverbindlich. Der Hersteller behält sich vor jederzeit, ohne Vorankündigung, Verbesserungen an seinen Produkten vorzunehmen.
Die Angaben zum Gewicht des Baggers sind rein ungefähr und können Änderungen unterliegen.

Rev. 2020 / 08



WWW.MBCRUSHER.COM

MB-S23



ZUBEHÖR

- ERSATZTEIL-KIT
- ANSCHLUSS
- STUNDENZÄHLER
- 24 MONATE GARANTIE



TECHNISCHE EIGENSCHAFTEN

ARBEITSMASCHINE	 $\geq 35 \leq 50$ Ton
INHALT	3,75 m ³
GITTERDURCHMESSER	2020 mm
ABMESSUNGEN	2840 x 2320 H 2350 mm
ÖLBEDARF	160 l/min.
BETRIEBSDRUCK RÜCKSTAUDRUCK	> 320 < 5 bar
GEWICHT	3,66 Ton

ANWENDUNGSBEREICHE



RECYCLING



KANALISATION



GROßE STÄDTISCHE
BAUSTELLEN



STEINBRÜCHE



BERGWERKE

Die angegebenen Daten sind unverbindlich. Der Hersteller behält sich vor jederzeit, ohne Vorankündigung, Verbesserungen an seinen Produkten vorzunehmen.
Die Angaben zum Gewicht des Baggers sind rein ungefähr und können Änderungen unterliegen.

Rev. 2020 / 08



WWW.MBCRUSHER.COM